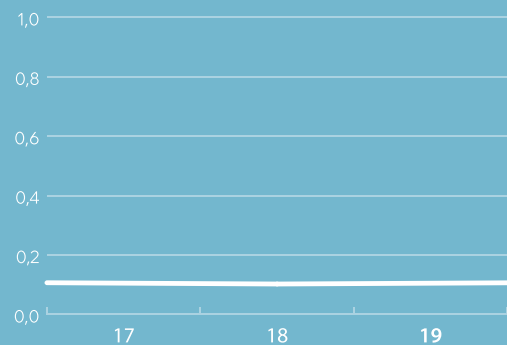


## CO<sub>2</sub>e utslipp

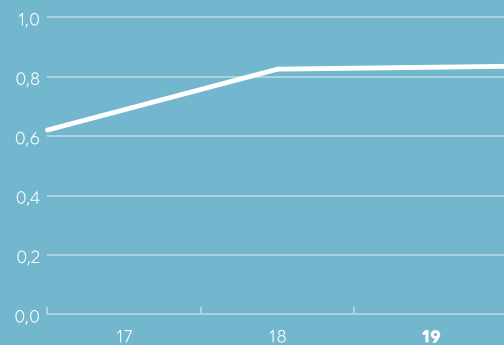


CO<sub>2</sub>e-utslippene for fisk er generelt lave. Sammenlignet med andre typer proteiner vi spiser, er laks det proteinet med lavest fotavtrykk.

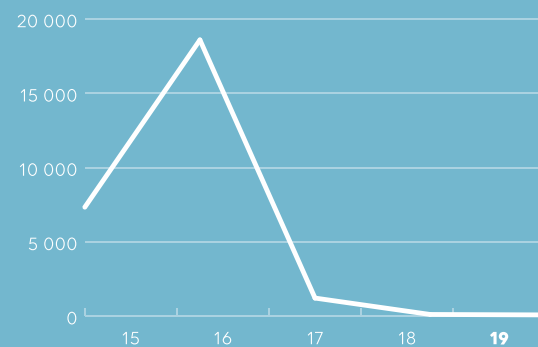
Utslipp av klimagasser Scope 1 + 2 for segment Havbruk, (Tonn CO<sub>2</sub>e/ tonn brutto tilvekst)



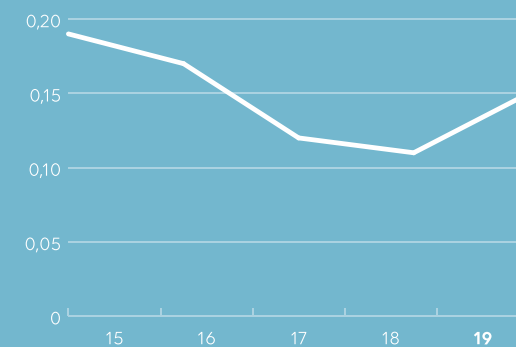
Utslipp av klimagasser Scope 1 + 2 for segment Villfangst, (Tonn CO<sub>2</sub>e/tonn fisk produsert)



Antall rømte fisk pr. år, laks og ørret



Snitt antall kjønnsmodne lus pr. fisk



Nivået av modne lus har vært relativt stabilt de siste årene.

## Rømming

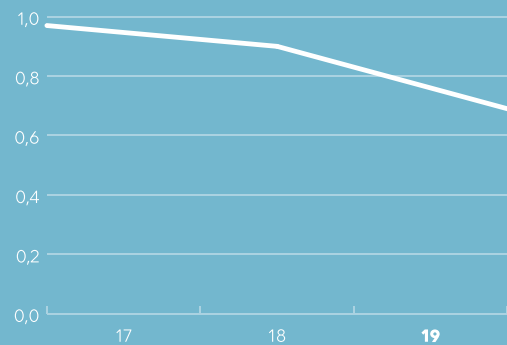
Selskapet hadde et lavt antall fisk som rømte også i 2019. Tallet var 85 fisk, noe som er en reduksjon på 26 % fra 2018.

## 0 bruk av antibiotika


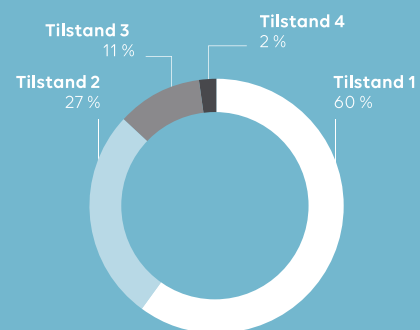
Bruk av antibiotika er nesten fraværende i norsk havbruks-næring. I Lerøy Seafood Group ble det ikke benyttet antibiotika i 2019.

## Miljø

FIFO Ratio (Fish in, fish out ratio)



Lokalitetsstatus



Overlevelse, rullerende 12 mnd. (GSI)

