

Etikk og samfunnsansvar

Samfunnsmessige ringvirkninger i 2017 i Norge

Alle beløp i NOK 1 000

8 969 304*

verdiskapning

1 280 000

skatter

4 298

Årsverk

1 215

Sykehjemsplasser

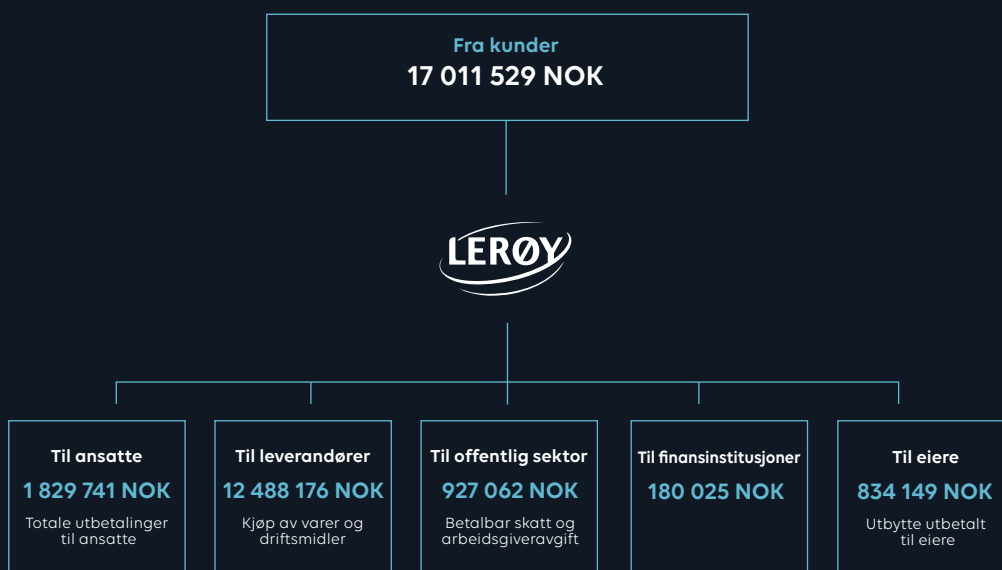
7 186

Kommunale
barnehageplasser

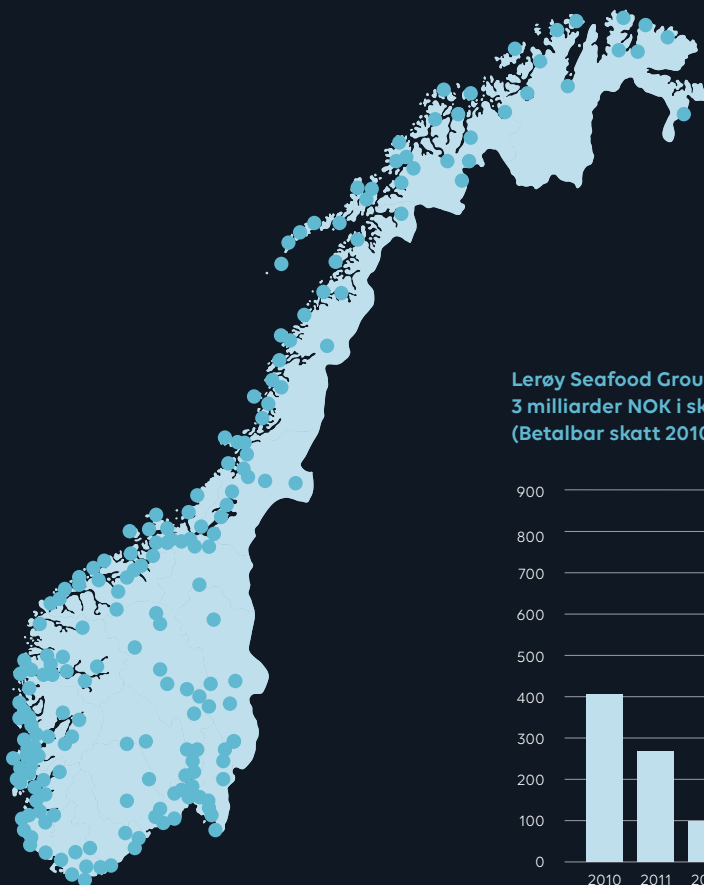
*Påvirkes av gjeldende markedspriser

Økonomisk verdiskapning og fordeling per sektor i 2017 i Norge

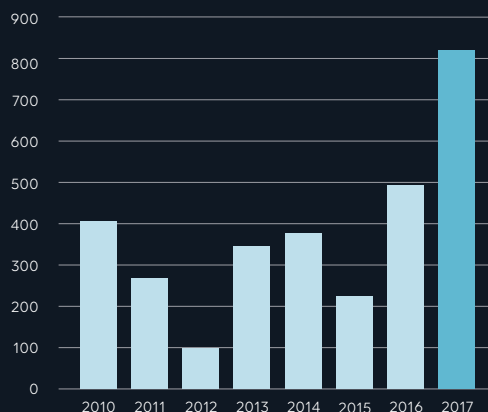
Alle beløp i NOK 1 000



I 2017 bidro Lerøy Seafood Group til kommuner og lokalmiljø på mange ulike måter.



Lerøy Seafood Group har bidratt med mer enn 3 milliarder NOK i skatt de siste årene. (Betalbar skatt 2010–2017)



60 kommuner

Vi hadde egen aktivitet i ca. 60 ulike norske kommuner.

12,5 milliarder

Vi kjøpte varer og tjenester for 12,5 milliarder fra 287 ulike norske kommuner.

460 millioner

Våre ansatte bidro med skatteinntekter til 257 ulike kommuner til en verdi av 460 millioner

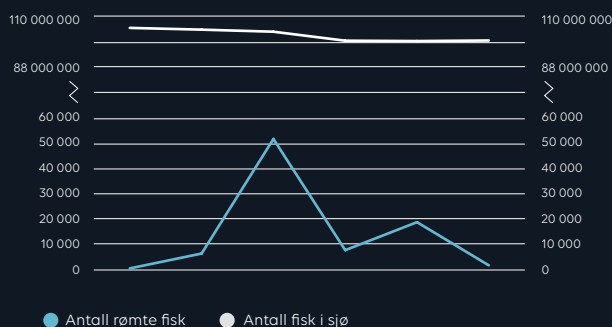
Nøkkeltall

Miljø

Rømming

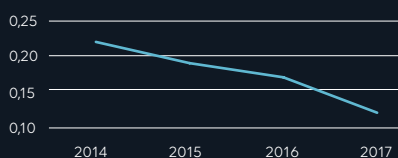
Rømming registrert fra havbruksanlegg i Norge i 2017 var svært lav. Aldri før har tallet vært lavere. I Lerøy Seafood Group hadde vi en reduksjon i antall rømt fisk fra 2016 på 93 %.

Antall rømte fisk pr år, laks og ørret



Lus

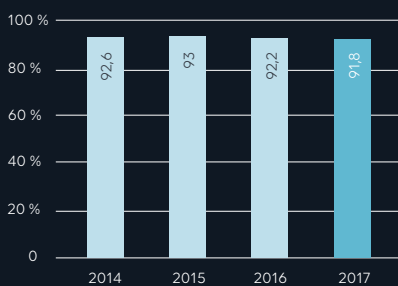
Snitt antall kjønnsmodne lus pr fisk



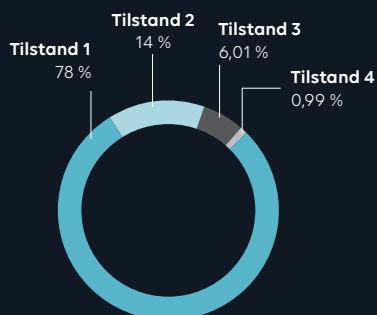
I forhold til 2016 hadde vi:

- en reduksjon på 29,4 % i snitt antall kjønnsmodne lus pr fisk
- en reduksjon på 51 % i forhold til bruk av aktivt virkestoff til behandling
- en reduksjon på 19,8 % i forhold til antall mærdler som ble behandlet

Overlevelse, rullerede 12 mnd (GSI)%



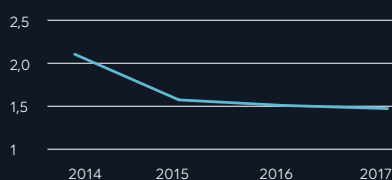
Lokalitetsstatus



0 bruk av antibiotika i Lerøy:

Bruk av antibiotika er nesten fraværende i Norsk havbruksnæring. I Lerøy Seafood Group ble det ikke benyttet antibiotika i 2017.

FIFO fiskeolje

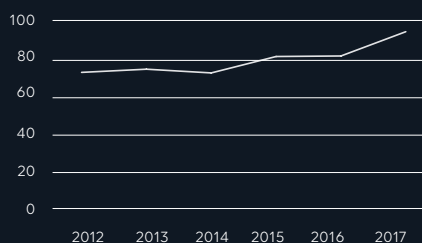


CO₂e utslipp

CO₂e utslippene for fisk er generelt lave. Sammenlignet med andre typer proteiner vi spiser er laks det proteinet med lavest fotavtrykk.

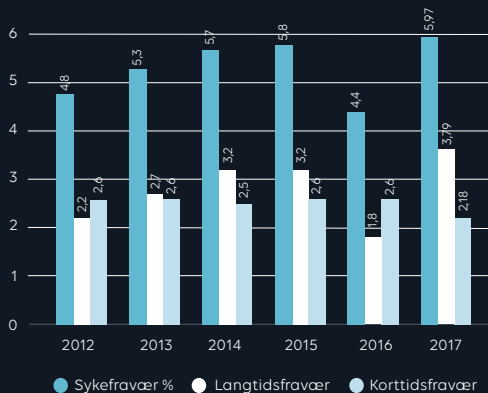
Segmentet Villfanget & Hvitfisk hadde sitt første hele kalenderår i LSG i 2017: Utslipp fra dette segmentet var i 2017: 0,620 tonn CO₂e/tonn sjømat

Utslipp av klimagasser Scope 1 + 2 for segment Havbruk, (Tonn CO₂e/ tonn brutto tilvekst)



Samfunn

Sykefravær



Antall ansatte

